

股票代碼：2812

台中銀行

2018年上半年法人說明會

2018.9.3

 台中銀行 夢想的重量 陪你一起扛




免責聲明

- ◆ 本份簡報由台中銀行提供，使用者在閱讀簡報資訊同時，應參考台中銀行向主管機關所申報公開且完整的各項財務業務訊息，我們會盡力確保簡報內容的正確性、完整性與精確度，但台中銀行並不保證所有資料皆準確無誤，簡報公開後，我們亦不負有因情事變更而即時修正相關內容義務。
- ◆ 使用者亦應注意，本份簡報可能包含前瞻性陳述。任何非歷史性資料，包括公司經營策略、營運計劃與未來展望等皆屬前瞻性陳述範疇，而前瞻性陳述本身的不確定性、風險、假設或其他因素如：法規變化、競爭環境、科技發展、經濟情勢與經營上的改變等，皆有可能導致公司實際營運結果與簡報陳述有重大差異。
- ◆ 簡報內容、陳述或主張非為買賣或提供買賣任何有價證券或金融商品的邀約、邀約之引誘或建議。台中銀行及其他關係企業代表人無論過失或其他原因，均不對使用或因他人引用本份簡報資料、亦或其他因簡報資料導致的任何損害負擔任何責任。
- ◆ 本文件中所揭露之財務資訊未完全經會計師簽核。



目錄



營運摘錄



營運概況



財務資訊



附錄

2018年上半年營運摘錄

獲利情形

稅後淨利19億元，較去年同期成長14.4%。

每股稅後盈餘0.57元，較去年同期成長16.3%。

資產品質

逾期放款比率為0.37%、逾期放款覆蓋率378.28%。

資本適足率


合併資本適足率12.41%、第一類資本率10.99%。

個體資本適足率11.75%、第一類資本率10.82%。

目錄



營運摘錄



營運概況



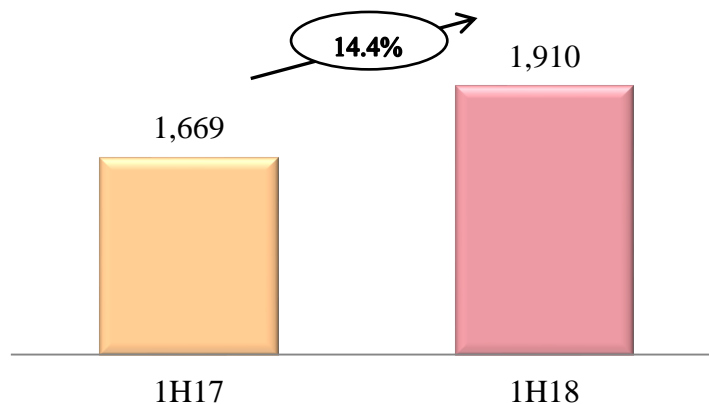
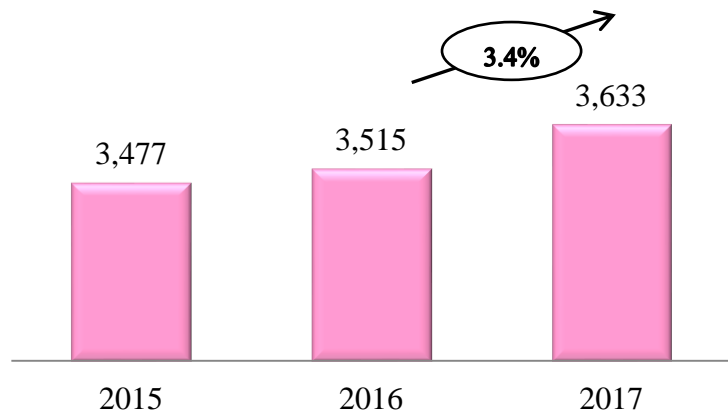
財務資訊



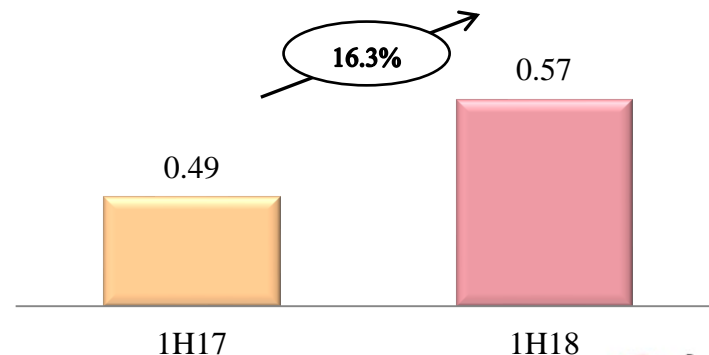
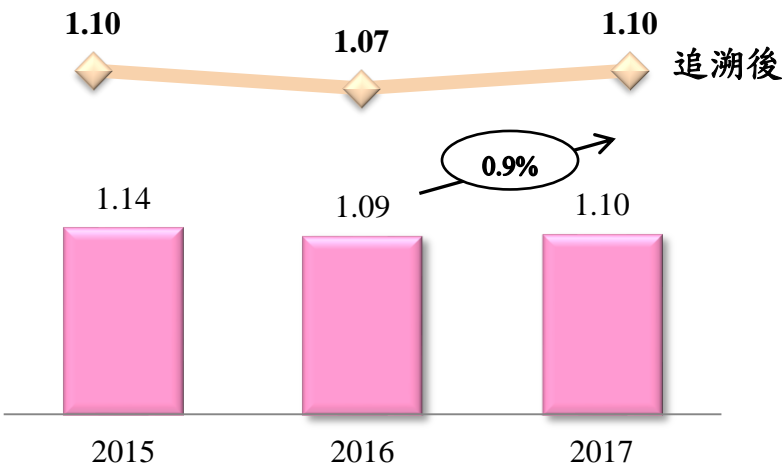
附錄

獲利表現 (新臺幣佰萬元,元)

稅後淨利

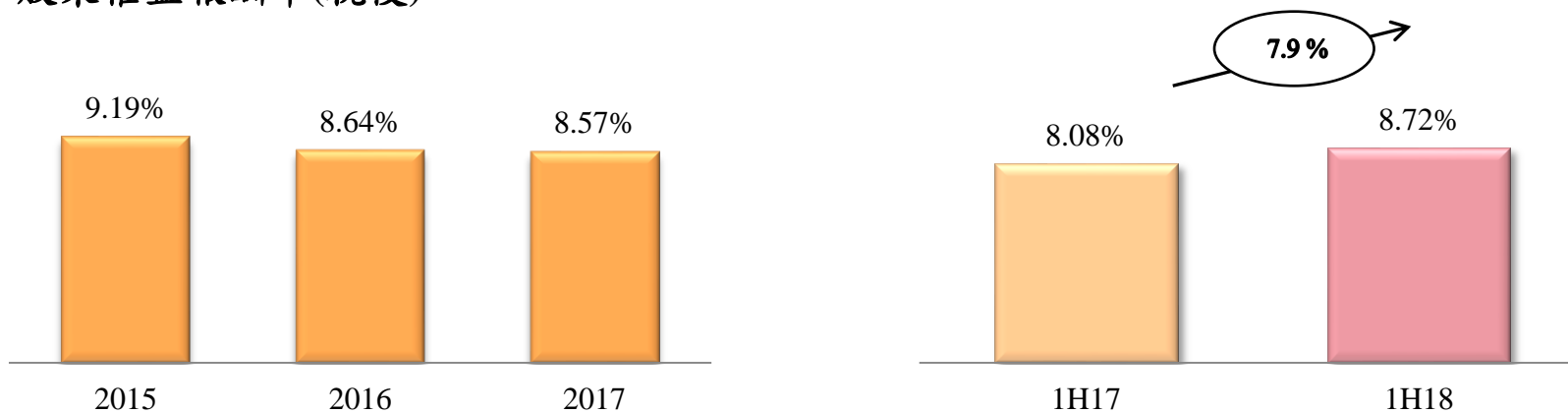


每股盈餘(稅後)

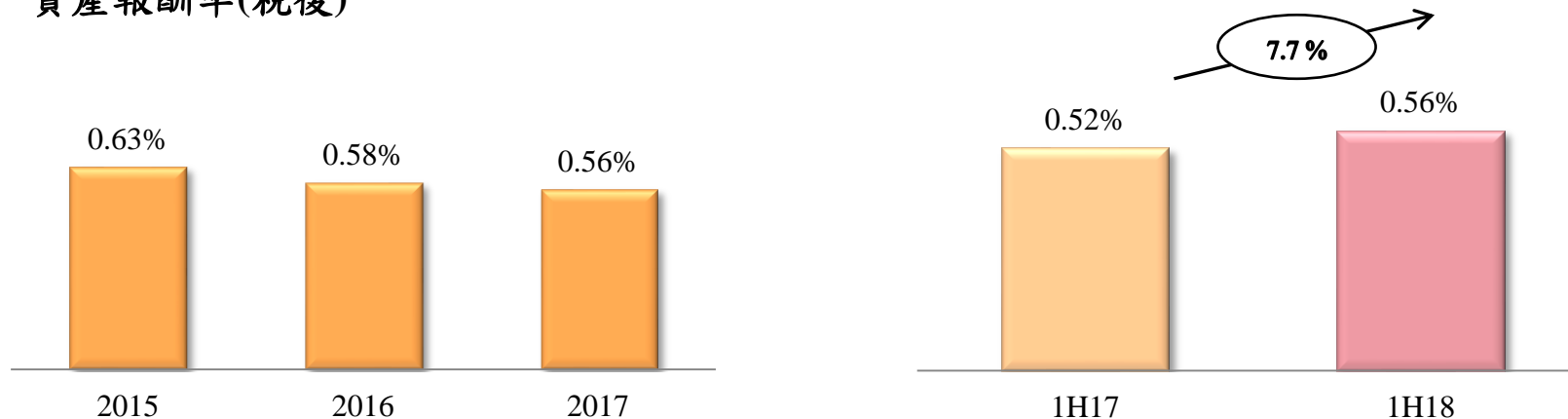


獲利績效

股東權益報酬率(稅後)



資產報酬率(稅後)



* ROE及ROA為年化數據

主要獲利動因 (新臺幣佰萬元)

■ 1H17

■ 1H18

■ 1H17

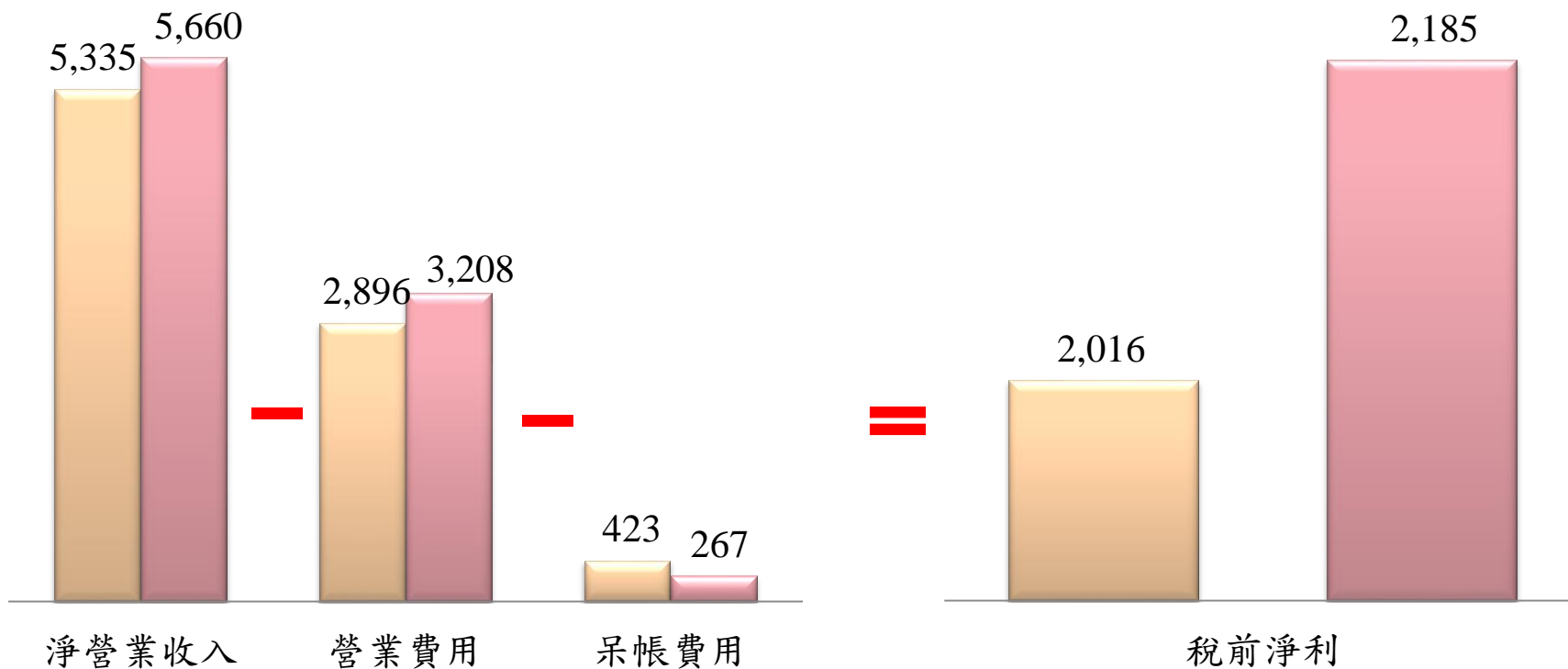
■ 1H18

YoY 6.1%

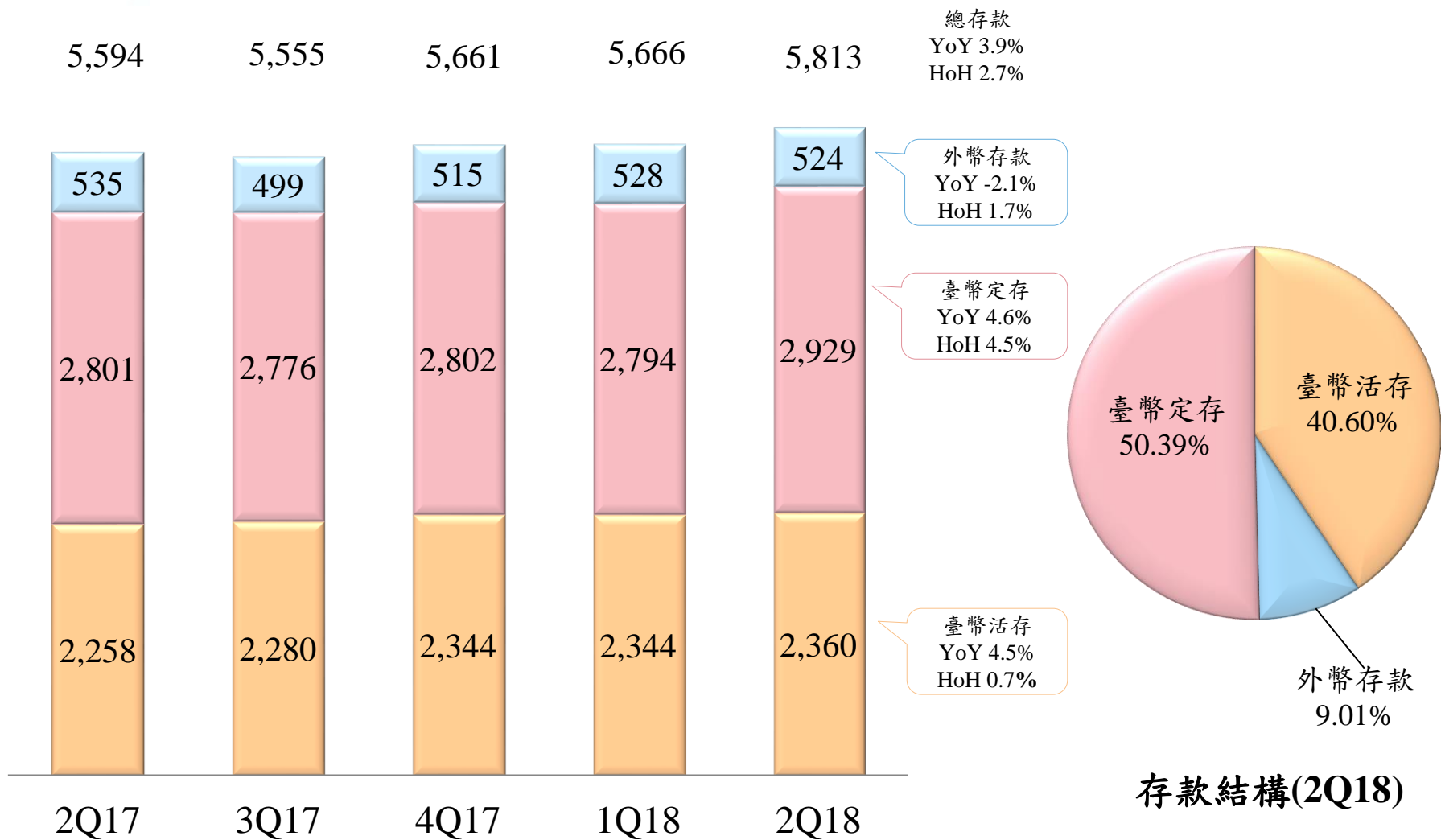
YoY 10.8%

YoY -36.9%

YoY 8.4%

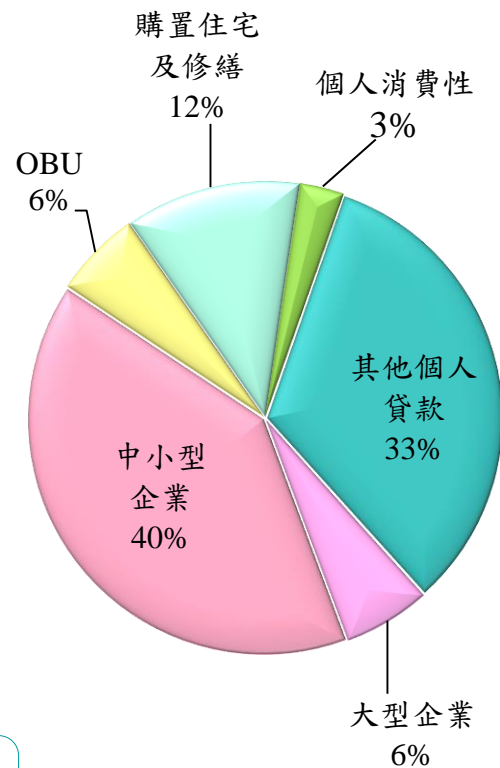
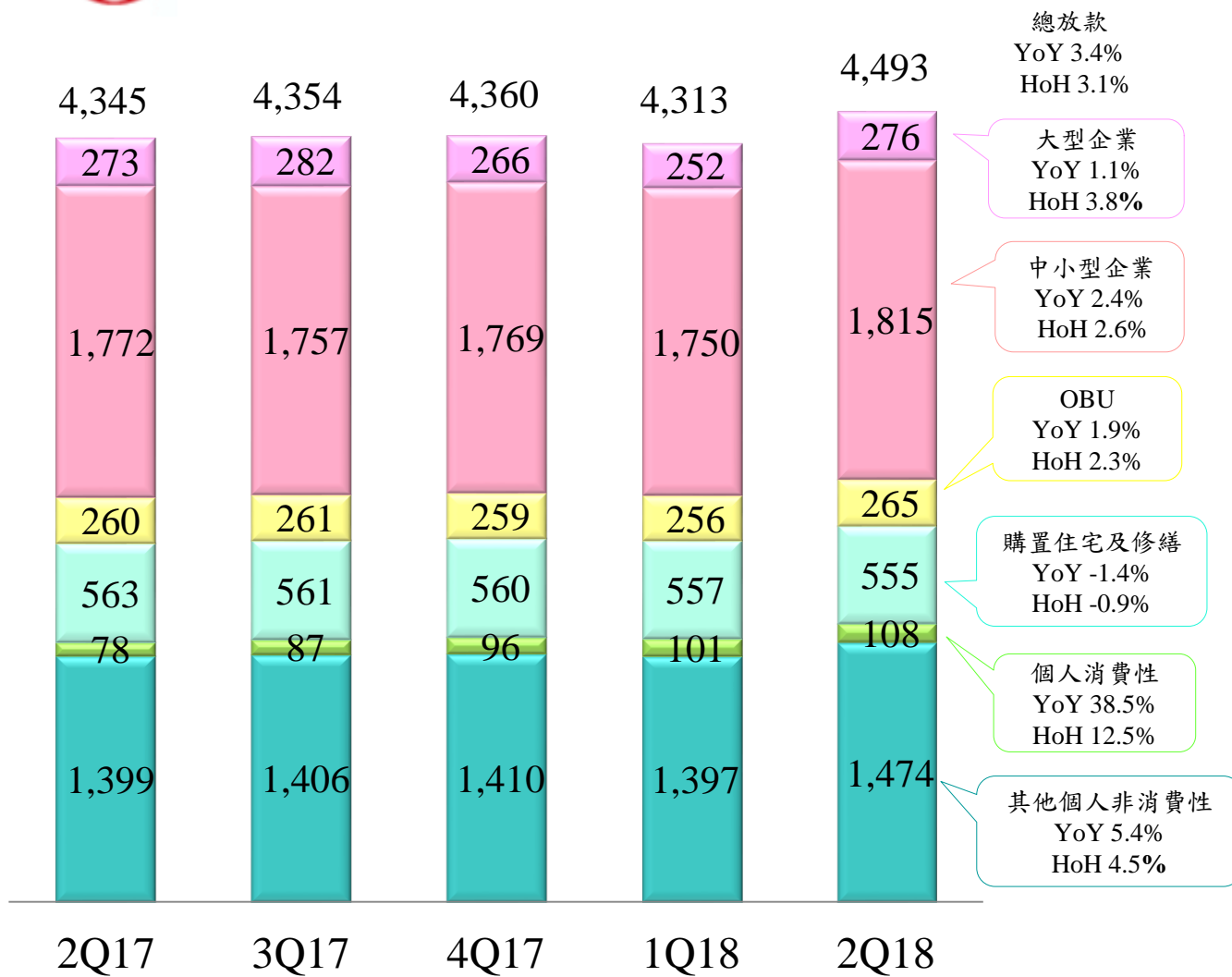


銀行存款組合 (新臺幣億元)



存款結構(2Q18)

銀行放款組合 (新臺幣億元)

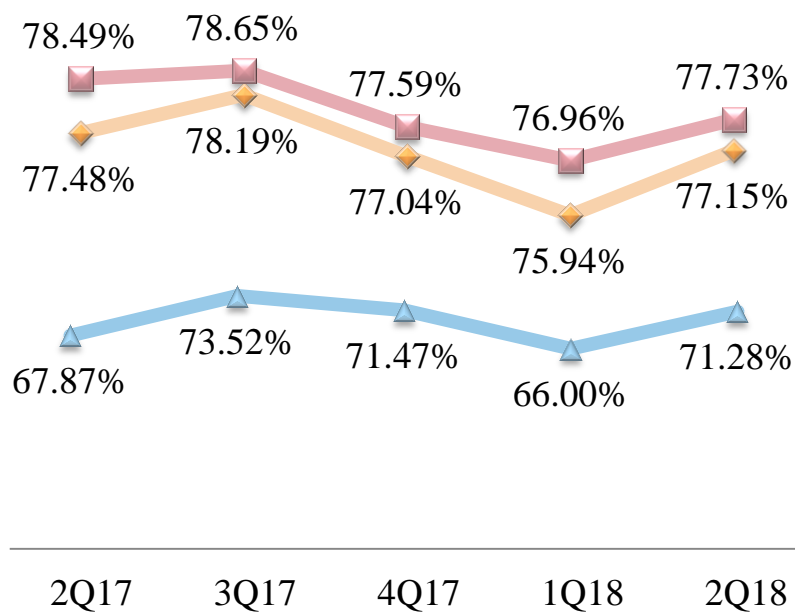


放款結構(2Q18)

銀行存放比率與存放利差

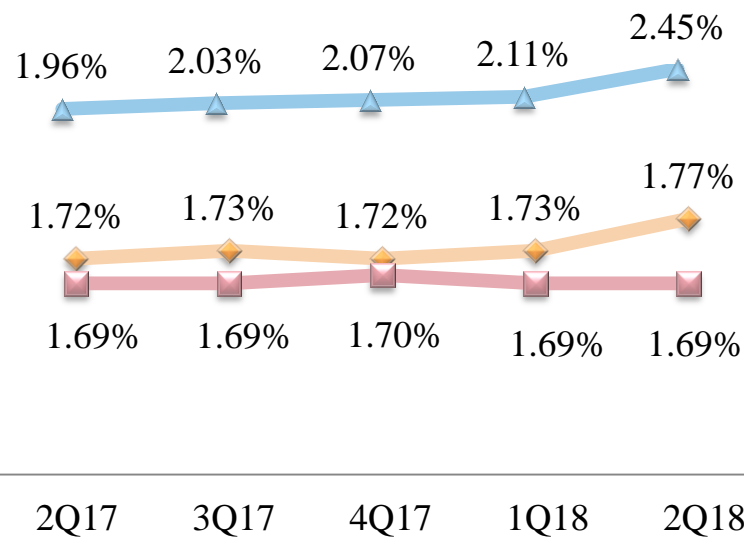
存放比

◆ 總存放比 ■ 台幣存放比 ▲ 外幣存放比



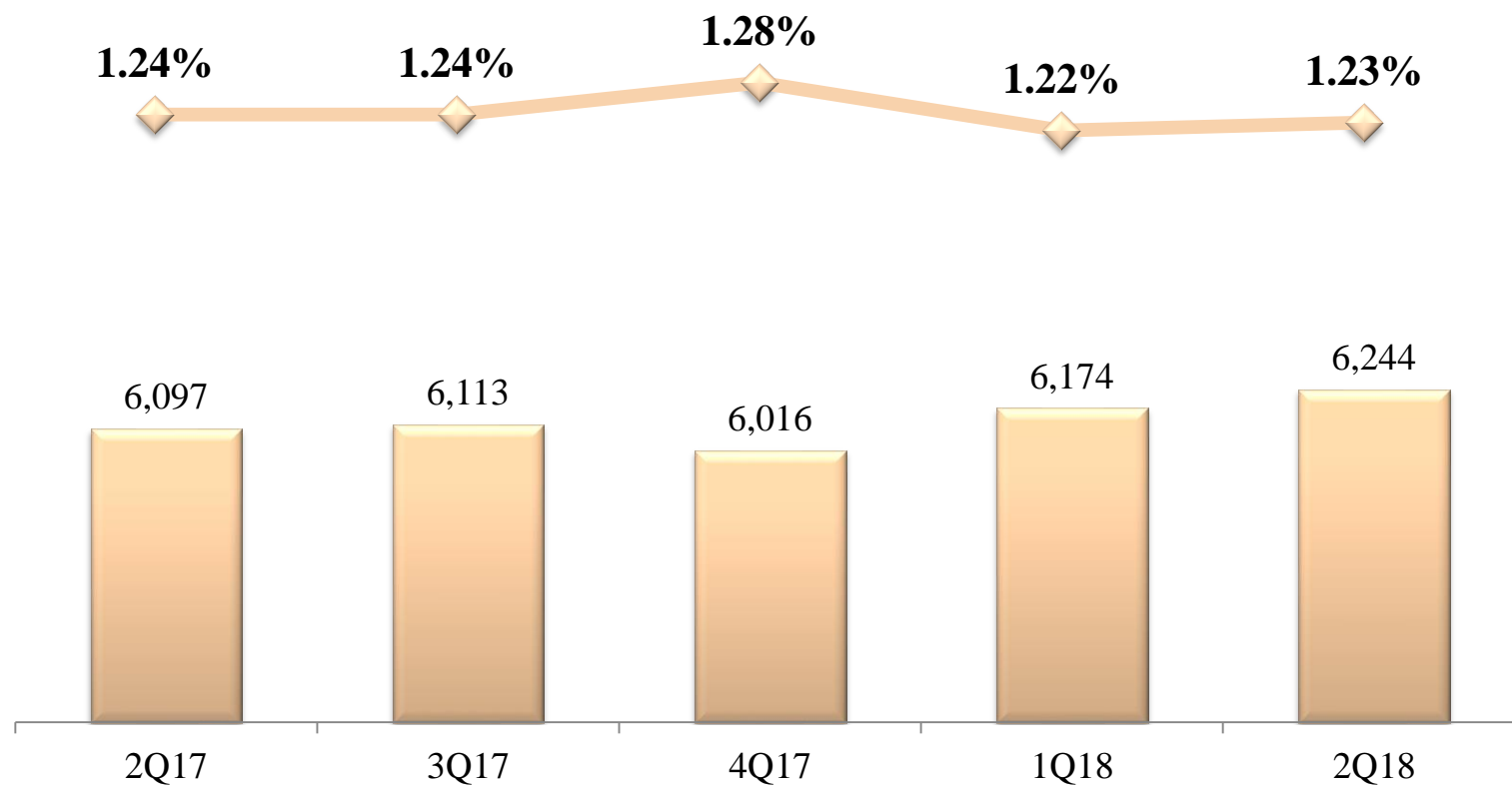
存放利差

◆ 總存放利差 ■ 台幣利差 ▲ 外幣利差

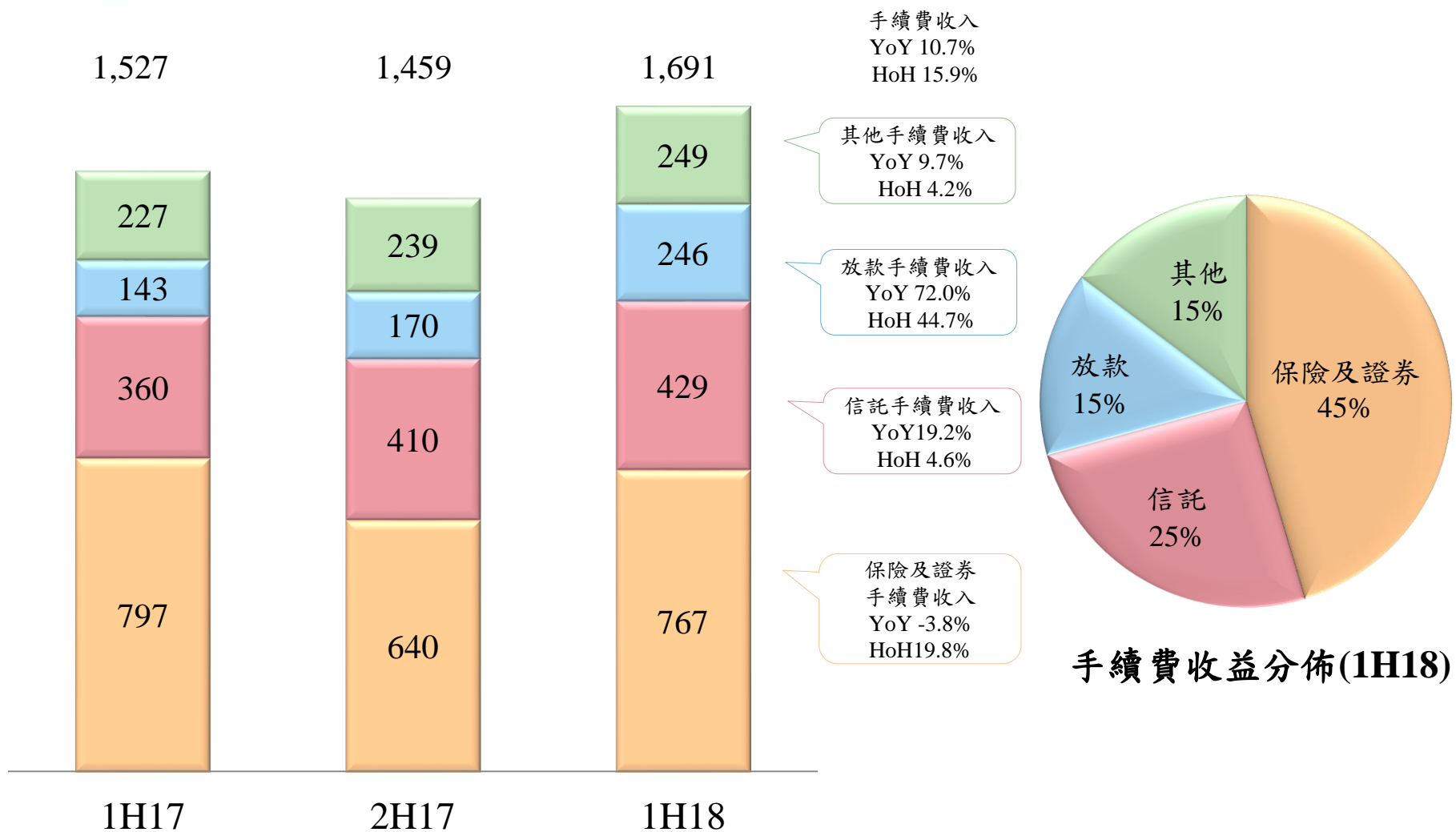


銀行淨利息收益率 (新臺幣億元,%)

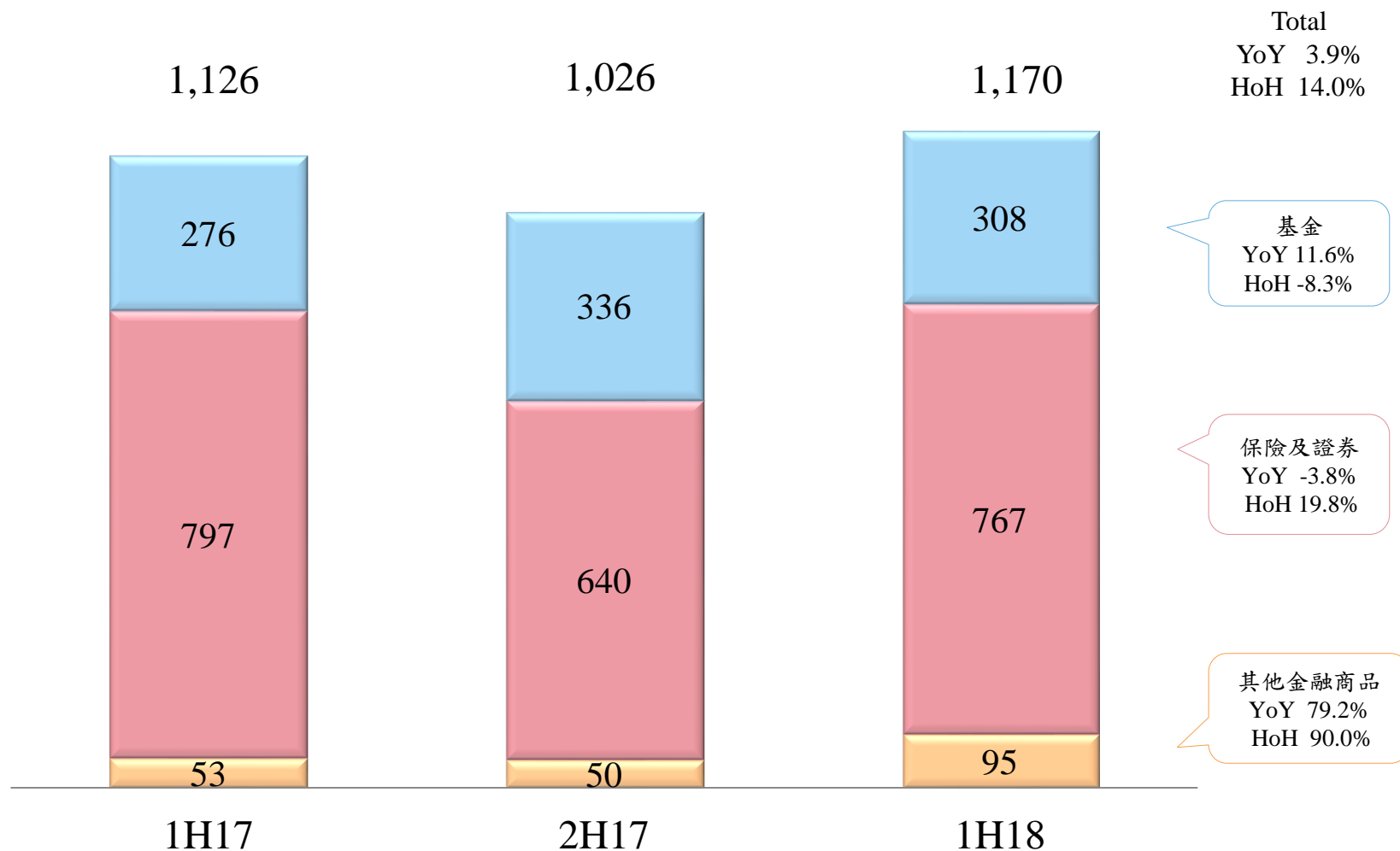
NIM及孳息資產均額



手續費收入組合 (新臺幣佰萬元)

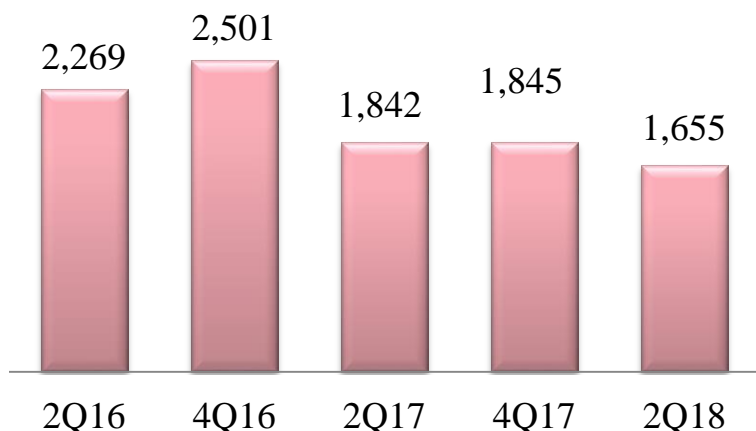
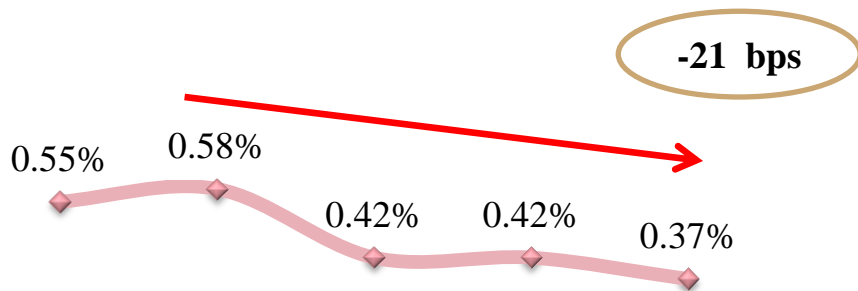


財富管理手續費收入分佈 (新臺幣佰萬元)

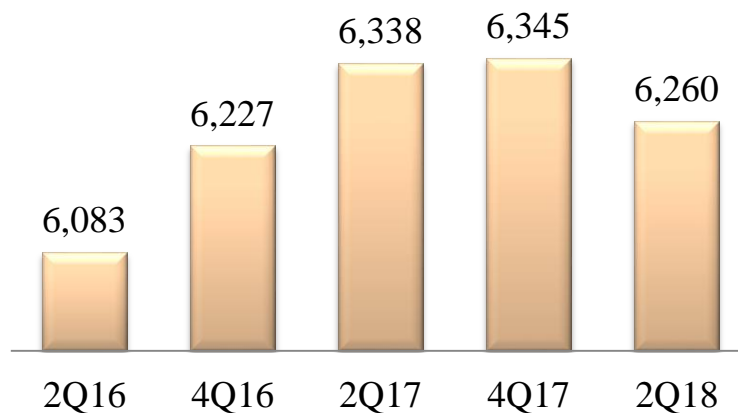
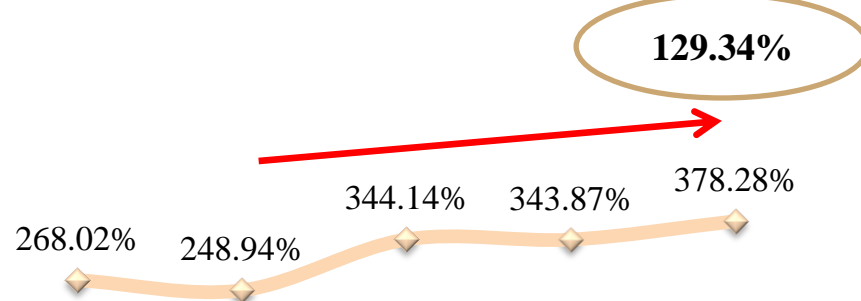


銀行資產品質 (新臺幣佰萬元)

逾放比率及逾放餘額

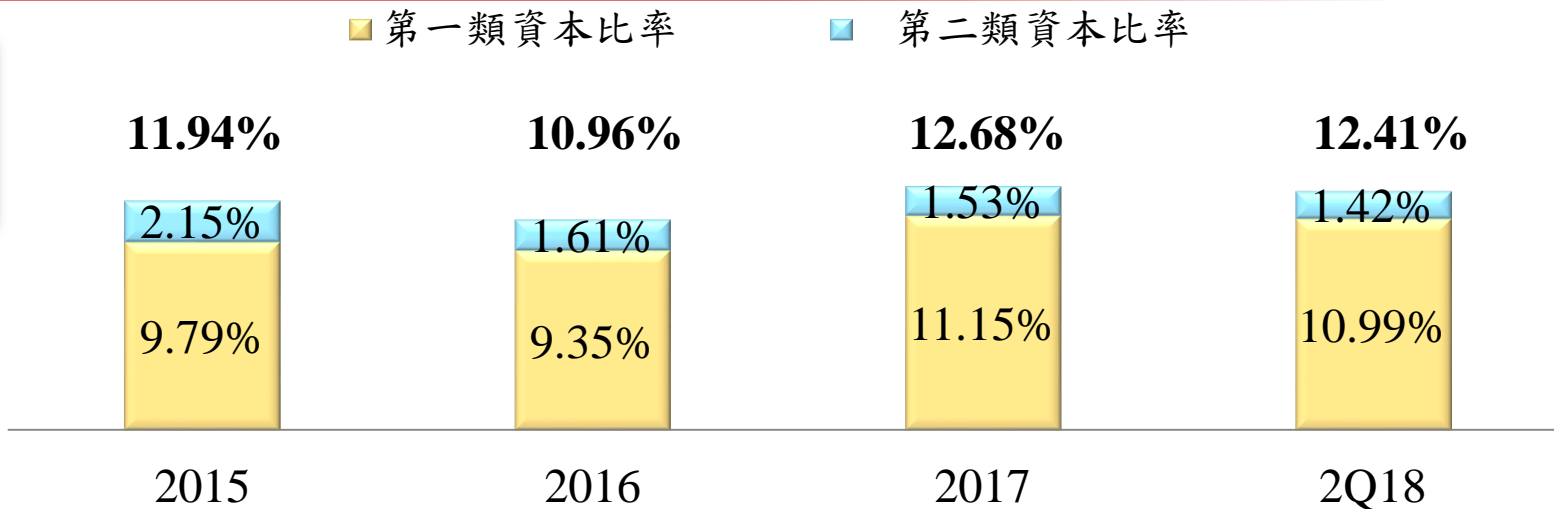


呆帳覆蓋率及備抵呆帳餘額




資本適足性


合併




個體




目錄



營運摘錄



營運概況



財務資訊



附錄

台中銀行資產負債表(合併)

單位：新臺幣佰萬元	經營成果				
	2015	2016	2017	1H18	HoH
資產					
現金及存放銀行同業	96,325	100,323	45,123	44,777	-0.77%
金融商品投資	68,017	77,742	159,651	168,614	5.61%
貼現及放款-淨額	391,084	425,166	430,858	444,338	3.13%
應收款項-淨額	6,653	9,802	13,658	12,808	-6.22%
採用權益法之投資-淨額	137	131	128	157	22.66%
不動產及設備-淨額	9,272	9,437	9,388	9,395	0.07%
其他資產	4,143	4,502	4,218	3,356	-20.44%
資產總計	575,631	627,103	663,024	683,445	3.08%
負債					
存款及匯款	504,864	539,809	566,095	581,279	2.68%
其他負債	30,821	45,912	53,527	57,907	8.18%
負債總計	535,685	585,721	619,622	639,186	3.16%
權益總計	39,946	41,382	43,402	44,259	1.97%
負債及權益總計	575,631	627,103	663,024	683,445	3.08%

台中銀行綜合損益表(合併)

單位：新臺幣佰萬元	經營成果					
	2015	2016	2017	1H17	1H18	YoY
淨收益						
利息淨收益	7,475	7,787	8,186	4,058	4,100	1.03%
手續費淨收益	2,043	2,272	2,449	1,123	1,347	19.9%
採用權益法認列之關聯企業及合資(損)益之份額	(4)	(6)	(3)	(1)	(3)	-200.0%
透過損益按公允價值衡量之金融資產及負債淨利益(損失)	309	663	491	315	63	-80.0%
資產減損迴轉利益(損失)	39	106	(51)	(23)	(6)	73.9%
其他淨收益(損失)	241	(29)	323	(137)	159	216.1%
淨收益合計	10,103	10,793	11,395	5,335	5,660	6.09%
非利息費用						
營業費用	(5,222)	(5,848)	(5,915)	(2,896)	(3,208)	10.8%
非利息費用合計	(5,222)	(5,848)	(5,915)	(2,896)	(3,208)	10.8%
提列前盈餘	4,881	4,945	5,480	2,439	2,452	0.53%
呆帳費用及保證責任準備	(744)	(801)	(1,125)	(423)	(267)	-36.9%
稅前淨利	4,137	4,144	4,355	2,016	2,185	8.4%
稅後淨利	3,477	3,515	3,633	1,669	1,910	14.4%

目錄



營運摘錄



營運概況



財務資訊



附錄

2018年上半年 營運亮點



夢想的重量 陪你一起扛

擴大海外市場 成功申設馬國納閩

鑒於擴大海外市場利基及配合政府南向政策，獲准於海外增設首家分行，並於2018年4月取得馬來西亞金融監理機關（LFSA）設置納閩分行核准函，營運目標將放在擴增外幣授信業務，並積極進行海外布局，開拓國際金融業務。



2018年上半年 營運亮點



夢想的重量 陪你一起扛



積極調整國內分行據點， 掌握契機進入金融核心市場

為平衡南北台灣金融版圖及擴大通路範圍，
上半年積極於新北市新店區及高雄市左營區增
設分行，藉以發揮本行長期服務中小企業之經
驗優勢，提升整體規模及營收貢獻。



2018年上半年 策略執行成效



夢想的重量 陪你一起扛

- 2018年長期信用評等A-(twn)，展望穩定
- 集中撥貸作業上線，提升作業品質、降低授信風險
- 成立北、中、南消金推展中心，配合實體通路布局
- 積極加入行動支付平台，提供客戶多元化服務



2018年下半年 策略展望



夢想的重量 陪你一起扛

- 強化風控、恪守法遵
- 善用優勢、拓展業務
- 提升人力運用、質量並重



我們的 願景



夢想的重量 陪你一起扛

本國第一線

社會最期待

顧客最信賴



Thanks for your listening.

